



GOBIERNO DEL ESTADO DE BAJA CALIFORNIA

SECRETARÍA DE HACIENDA

IDENTIFICACIÓN DE PROGRAMAS PARA EL EJERCICIO FISCAL 2022

RAMO: 59 - ISESALUD

PROGRAMA: 007 - GESTIÓN Y TRANSFORMACIÓN DE LA POLÍTICA INSTITUCIONAL

ELEMENTO	RESUMEN NARRATIVO
FIN	CONTRIBUIR AL MEJORAMIENTO DE LA SALUD Y CALIDAD DE VIDA DE LA POBLACIÓN BAJACALIFORNIANA, MEDIANTE EL ACCESO OPORTUNO Y SEGURO A SERVICIOS DE CALIDAD PARA LA PREVENCIÓN, DETECCIÓN, DIAGNÓSTICO, TRATAMIENTO Y SEGUIMIENTO DE
PROPOSITO	LA POLÍTICA PÚBLICA EN MATERIA DE PROMOCIÓN, PREVENCIÓN Y CONTROL DE ENFERMEDADES ESTABLECIDA EN EL ESTADO DE BAJA CALIFORNIA MEJORA LA SALUD DE LA POBLACIÓN DEL ESTADO

PRESUPUESTO POR CATEGORÍA PROGRAMÁTICA		PRESUPUESTO DE EGRESOS		
CAPÍTULO	DESCRIPCIÓN CAPÍTULO	ANUAL		DEVENGADO AL TRIMESTRE
		AUTORIZADO INICIAL	MODIFICADO	
10000	SERVICIOS PERSONALES	\$ 152,718,400.85	\$ 153,377,875.35	\$ 6,530,065.97
20000	MATERIALES Y SUMINISTROS	\$ 1,117,800.00	\$ 1,117,800.00	\$ 156,644.02
30000	SERVICIOS GENERALES	\$ 1,527,200.00	\$ 1,532,975.00	\$ 224,922.57
50000	BIENES MUEBLES, INMUEBLES E INTANGIBLES	\$ 0.00	\$ 1,689,735.00	\$ 1,689,735.00

  
 JOSÉ ADRIÁN MEDINA AMARILLAS  
 RESPONSABLE DEL RAMO

  
 JOSÉ ADRIÁN MEDINA AMARILLAS  
 RESPONSABLE DEL PROGRAMA



GOBIERNO DEL ESTADO DE BAJA CALIFORNIA  
SECRETARÍA DE HACIENDA  
AVANCE DEL PRIMER TRIMESTRE

RAMO: 59 ISESALUD  
PROGRAMA: 007 GESTIÓN Y TRANSFORMACIÓN DE LA POLÍTICA INSTITUCIONAL

UNIDAD RESPONSABLE: 100 DIRECCIÓN GENERAL DEL ISESALUD

ACTIVIDAD

5 GESTIÓN Y TRANSFORMACIÓN DE LA POLÍTICA INSTITUCIONAL.

META	UNIDAD DE MEDIDA	CALENDARIZACIÓN		METAS ESPERADAS POR TRIMESTRE							
		PROG.	REAL	1		2		3		4	
		8	2	Prog.	Real	Prog.	Real	Prog.	Real	Prog.	Real
COORDINAR Y APLICAR LA NORMATIVIDAD VIGENTE EN MATERIA DE AUDITORIA, FISCALIZACIÓN Y RESPONSABILIDADES DE LOS SERVIDORES PÚBLICOS DENTRO DE LA ENTIDAD PARAESTATAL.	INFORME			2	2	2	0	2	0	2	0

META	UNIDAD DE MEDIDA	CALENDARIZACIÓN		METAS ESPERADAS POR TRIMESTRE							
		PROG.	REAL	1		2		3		4	
		1	0	Prog.	Real	Prog.	Real	Prog.	Real	Prog.	Real
ATENDER A LOS COMPROMISOS ESTABLECIDOS EN EL PLAN ESTATAL DE DESARROLLO Y INFORME DE RESULTADOS PROGRAMA SECTORIAL DE SALUD PARA EL BIENESTAR.				0	0	0	0	1	0	0	0



GOBIERNO DEL ESTADO DE BAJA CALIFORNIA

SECRETARÍA DE HACIENDA

IDENTIFICACIÓN DE PROGRAMAS PARA EL EJERCICIO FISCAL 2022

RAMO: 59 - ISESALUD

PROGRAMA: 008 - CALIDAD DEL GASTO PÚBLICO

ELEMENTO

RESUMEN NARRATIVO

FIN

CONTRIBUIR A UNA GESTIÓN PÚBLICA HONESTA Y AL SERVICIO DE LA GENTE MEDIANTE EL USO RACIONAL, RESPONSABLE Y TRANSPARENTE DE LOS RECURSOS PÚBLICOS.

PROPOSITO

LOS RECURSOS HUMANOS, FINANCIEROS Y MATERIALES SE ADMINISTRAN CON EFICIENCIA, TRANSPARENCIA Y CONTRIBUYEN AL LOGRO DE LOS RESULTADOS INSTITUCIONALES.

PRESUPUESTO POR CATEGORÍA PROGRAMÁTICA		PRESUPUESTO DE EGRESOS		
CAPÍTULO	DESCRIPCIÓN CAPÍTULO	ANUAL		DEVENGADO AL TRIMESTRE
		AUTORIZADO INICIAL	MODIFICADO	
10000	SERVICIOS PERSONALES	\$ 225,868,499.51	\$ 213,267,593.01	\$ 44,455,740.38
20000	MATERIALES Y SUMINISTROS	\$ 332,534,960.00	\$ 332,684,960.00	\$ 253,546.73
30000	SERVICIOS GENERALES	\$ 88,980,636.00	\$ 114,030,286.56	\$ 20,732,484.43
40000	TRANSFERENCIAS, ASIGNACIONES, SUBSIDIOS Y OTRAS AYUDAS	\$ 0.00	\$ 115,377.00	\$ 68,061.84
50000	BIENES MUEBLES, INMUEBLES E INTANGIBLES	\$ 0.00	\$ 0.00	\$ 0.00
60000	INVERSION PUBLICA	\$ 0.00	\$ 45,452,923.30	\$ 35,783,773.14

JOSÉ ADRIÁN MEDINA AMARILLAS

RESPONSABLE DEL RAMO

CÉSAR SEGIGFREDO DEL REAL MORA

RESPONSABLE DEL PROGRAMA





GOBIERNO DEL ESTADO DE BAJA CALIFORNIA

SECRETARÍA DE HACIENDA

AVANCE DEL PRIMER TRIMESTRE

RAMO: 59 ISESALUD  
 PROGRAMA: 008 CALIDAD DEL GASTO PÚBLICO

UNIDAD RESPONSABLE: 105 SUBDIRECCIÓN GENERAL DE ADMINISTRACIÓN

ACTIVIDAD

242 ABASTECER Y GARANTIZAR LOS MEDICAMENTOS E INSUMOS MEDICOS

META	UNIDAD DE MEDIDA	CALENDARIZACIÓN		METAS ESPERADAS POR TRIMESTRE									
		PROG.	REAL	1		2		3		4			
FORTALECER LAS CAPACIDADES ADMINISTRATIVAS Y TÉCNICAS DE LOS SERVIDORES PÚBLICOS DEL ISESALUD EN SUS COMPETENCIAS LABORALES.	PORCENTAJE	100	232	Prog.	Real	Prog.	Real	Prog.	Real	Prog.	Real	Prog.	Real
				100	232	100	0	100	0	100	0		

PRIMER PERIODO MARZO SE REBASA META POR QUE HUBO EVENTOS, PROGRAMAS, CURSOS Y TALLERES

META	UNIDAD DE MEDIDA	CALENDARIZACIÓN		METAS ESPERADAS POR TRIMESTRE									
		PROG.	REAL	1		2		3		4			
FORTALECER LA INFRAESTRUCTURA DE UNIDADES MÉDICAS DE PRIMER Y SEGUNDO NIVEL EN FORME DE RESULTADOS		3	0	Prog.	Real	Prog.	Real	Prog.	Real	Prog.	Real	Prog.	Real
				0	0	1	0	1	0	1	0		

META	UNIDAD DE MEDIDA	CALENDARIZACIÓN		METAS ESPERADAS POR TRIMESTRE									
		PROG.	REAL	1		2		3		4			
LOGRAR LA DISPONIBILIDAD DE LAS CLAVES DE MEDICAMENTO CORRESPONDIENTE AL PLAN DE ABASTO 2021 DISPONIBLE EN ALMACÉN	PORCENTAJE	80	78	Prog.	Real	Prog.	Real	Prog.	Real	Prog.	Real	Prog.	Real
				80	78	80	0	80	0	80	0		

PRIMER PERIODO MARZO NO SE CUMPLE META, DEBIDO A ALGUNAS CLAVES FALTANTES EN LABORATORIOS



GOBIERNO DEL ESTADO DE BAJA CALIFORNIA  
SECRETARÍA DE HACIENDA  
AVANCE DEL PRIMER TRIMESTRE

RAMO: 59 ISESALUD  
PROGRAMA: 008 CALIDAD DEL GASTO PÚBLICO

UNIDAD RESPONSABLE: 105 SUBDIRECCIÓN GENERAL DE ADMINISTRACIÓN

ACTIVIDAD

297 EFICIENCIA EN EL USO DE LOS RECURSOS FINANCIEROS

META	UNIDAD DE MEDIDA	CALENDARIZACIÓN		METAS ESPERADAS POR TRIMESTRE							
		PROG.	REAL	1		2		3		4	
		100	100	Prog.	Real	Prog.	Real	Prog.	Real	Prog.	Real
CUMPLIR CON LOS INFORMES DE AVANCE DE LA GESTIÓN, CORRESPONDIENTES AL EJERCICIO FISCAL 2021.	PORCENTAJE	100	100	100	100	100	0	100	0	100	0

PRIMER PERIODO MARZO SE CUMPLIO CON EL TOTAL DE LOS INFORMES



GOBIERNO DEL ESTADO DE BAJA CALIFORNIA

SECRETARÍA DE HACIENDA

IDENTIFICACIÓN DE PROGRAMAS PARA EL EJERCICIO FISCAL 2022

RAMO: 59 - ISESALUD

PROGRAMA: 156 - ATENCIÓN PRIMARIA EN SALUD

ELEMENTO	RESUMEN NARRATIVO
FIN	CONTRIBUIR AL MEJORAMIENTO DE LA SALUD Y CALIDAD DE VIDA DE LA POBLACIÓN BAJACALIFORNIANA, MEDIANTE EL ACCESO OPORTUNO Y SEGURO A SERVICIOS DE CALIDAD PARA LA PREVENCIÓN, DETECCIÓN, DIAGNÓSTICO, TRATAMIENTO Y SEGUIMIENTO DE
PROPOSITO	LA POBLACIÓN DE RESPONSABILIDAD ES ATENDIDA POR PROGRAMAS DE PREVENCIÓN Y CONTROL DE ENFERMEDADES

PRESUPUESTO POR CATEGORÍA PROGRAMÁTICA		PRESUPUESTO DE EGRESOS		
CAPÍTULO	DESCRIPCIÓN CAPÍTULO	ANUAL		DEVENGADO AL TRIMESTRE
		AUTORIZADO INICIAL	MODIFICADO	
10000	SERVICIOS PERSONALES	\$ 1,108,652,606.73	\$ 1,103,947,906.36	\$ 251,976,277.41
20000	MATERIALES Y SUMINISTROS	\$ 202,035,882.00	\$ 202,126,706.56	\$ 4,193,547.69
30000	SERVICIOS GENERALES	\$ 405,761,315.00	\$ 404,097,765.00	\$ 56,399,272.88
50000	BIENES MUEBLES, INMUEBLES E INTANGIBLES	\$ 2,150,000.00	\$ 2,150,000.00	\$ 0.00

  
 JOSÉ ADRIÁN MEDINA AMARILLAS  
 RESPONSABLE DEL RAMO

  
 NESTOR SAÚL HÉRNANDEZ MILÁN  
 RESPONSABLE DEL PROGRAMA





**GOBIERNO DEL ESTADO DE BAJA CALIFORNIA**  
**SECRETARÍA DE HACIENDA**  
**AVANCE DEL PRIMER TRIMESTRE**

RAMO: 59 ISESALUD  
 PROGRAMA: 156 ATENCIÓN PRIMARIA EN SALUD

UNIDAD RESPONSABLE: 115 SUBDIRECCIÓN GENERAL DE SALUD

**ACTIVIDAD**

**273 COBERTURA DE LOS SERVICIOS DE SALUD**

META	UNIDAD DE MEDIDA	CALENDARIZACIÓN		METAS ESPERADAS POR TRIMESTRE									
		PROG.	REAL	1		2		3		4			
ELABORAR INFORME DE AVANCES DE LOS PROGRAMAS DE SALUD EN EL ESTADO.	INFORME DE RESULTADOS	3	0	Prog.	Real	Prog.	Real	Prog.	Real	Prog.	Real	Prog.	Real
				0	0	1	0	1	0	1	0	1	0

META	UNIDAD DE MEDIDA	CALENDARIZACIÓN		METAS ESPERADAS POR TRIMESTRE									
		PROG.	REAL	1		2		3		4			
GARANTIZAR LA ATENCIÓN MÉDICA EN LAS UNIDADES DE PRIMER NIVEL DEL ESTADO	CONSULTA	792420	143351	Prog.	Real	Prog.	Real	Prog.	Real	Prog.	Real	Prog.	Real
				196616	143351	200810	0	206167	0	188827	0		

PRIMER PERIODO MARZO AVANCE ACUMULADO CORRESPONDIENTE A 44957 CONSULTAS DEL MES DE FEBRERO Y 52430 DEL MES DE MARZO

META	UNIDAD DE MEDIDA	CALENDARIZACIÓN		METAS ESPERADAS POR TRIMESTRE									
		PROG.	REAL	1		2		3		4			
APOYAR AL DIAGNOSTICO MÉDICO A TRAVÉS DE LOS ESTUDIOS DE LABORATORIO APLICADOS.	PRUEBA	132749	44534	Prog.	Real	Prog.	Real	Prog.	Real	Prog.	Real	Prog.	Real
				27770	44534	35042	0	39429	0	30508	0		

PRIMER PERIODO MARZO SE SUPERA LA META DERIVADO DE LA BÚSQUEDA INTENCIONADA DE TUBERCULOSIS POR PARTE DE LA JURISDICCIÓN MEXICALI, AUNADO AL INCREMENTO DE PRUEBAS DEBIDO AL PROGRAMA DE CUARESMA, ADEMÁS DE MUESTREO PREVACACIONAL

META	UNIDAD DE MEDIDA	CALENDARIZACIÓN		METAS ESPERADAS POR TRIMESTRE									
		PROG.	REAL	1		2		3		4			
REDUCCIÓN DE LA TASA DE MORTALIDAD DE NIÑAS Y NIÑOS MENORES DE 5 AÑOS CON ENFERMEDADES DIARREICAS E INFECCIONES RESPIRATORIAS AGUDAS	TASA DE MORTALIDAD	2	0	Prog.	Real	Prog.	Real	Prog.	Real	Prog.	Real	Prog.	Real
				0	0	0	0	0	0	2	0		

META	UNIDAD DE MEDIDA	CALENDARIZACIÓN		METAS ESPERADAS POR TRIMESTRE									
		PROG.	REAL	1		2		3		4			
LOGRAR EL CONTROL DE PACIENTES HIPERTENSOS QUE RECIBEN ATENCIÓN EN ISESALUD	PORCENTAJE DE PACIENTES HIPERTENSOS EN CONTROL	50	50.5	Prog.	Real	Prog.	Real	Prog.	Real	Prog.	Real	Prog.	Real
				50	50.5	50	0	50	0	50	0	50	0

PRIMER PERIODO MARZO INFORMACIÓN PRELIMINAR AL 11 DE ABRIL, ENVIADA POR PROGRAMA JURISDICCIONAL VÍA ELECTRÓNICA DEBIDO A SUBREGISTRO EN PLATAFORMA CUBOS SIS 2022. LAS ACCIONES DEL PROGRAMA SE HAN VISTO AFECTADAS ANTE EL DESABASTO DE MEDICAMENTOS, INSUMOS Y RECURSOS HUMANOS ASÍ COMO LA DISMINUCIÓN EN LA UTILIZACIÓN DE LOS SERVICIOS DE SALUD, CONSECUENCIA DE LA ACTUAL PANDEMIA.

META	UNIDAD DE MEDIDA	CALENDARIZACIÓN		METAS ESPERADAS POR TRIMESTRE									
		PROG.	REAL	1		2		3		4			
LOGRAR EL ÉXITO EN EL TRATAMIENTO DE LOS CASOS DE TUBERCULOSIS PULMONAR BACILÍFERA.	PORCENTAJE DE CUMPLIMIENTO	85	64	Prog.	Real	Prog.	Real	Prog.	Real	Prog.	Real	Prog.	Real
				85	64	85	0	85	0	85	0	85	0

META	UNIDAD DE MEDIDA	CALENDARIZACIÓN		METAS ESPERADAS POR TRIMESTRE									
		PROG.	REAL	1		2		3		4			
REALIZAR ACTIVIDADES DE PREVENCIÓN DE ENFERMEDADES RESPIRATORIAS.	PRUEBA	475	0	Prog.	Real	Prog.	Real	Prog.	Real	Prog.	Real	Prog.	Real
				94	0	121	0	141	0	119	0		

PRIMER PERIODO MARZO POR EL MOMENTO EL PROGRAMA POR REACTIVACIÓN DESPUÉS DE 2 AÑOS DE CONTRAINDICACIONES DE PRUEBAS POR COVID, ESTÁ EN PROCESO DE CAPACITACIÓN AL PERSONAL, POR LO QUE NO SE REALIZARON AUN ACTIVIDADES DE TAMIZAJES

META	UNIDAD DE MEDIDA	CALENDARIZACIÓN		METAS ESPERADAS POR TRIMESTRE									
		PROG.	REAL	1		2		3		4			
REALIZAR LA VIGILANCIA DE LAS LOCALIDADES EN RIESGO PARA PREVENCIÓN Y CONTROL DE LAS ENFERMEDADES TRANSMITIDAS POR VECTOR (DENGUE, CHIKUNGUNYA, ZIKA Y PALUDISMO)	LOCALIDAD	164	41	Prog.	Real	Prog.	Real	Prog.	Real	Prog.	Real	Prog.	Real
				41	41	41	0	41	0	41	0	41	0

PRIMER PERIODO MARZO ESTE TRIMESTRE SE ATENDIERON EN EL ESTADO 33 LOCALIDADES EN ATENCIÓN A DENGUE Y 8 POR PALUDISMO

META	UNIDAD DE MEDIDA	CALENDARIZACIÓN		METAS ESPERADAS POR TRIMESTRE									
		PROG.	REAL	1		2		3		4			
BRINDAR ATENCIÓN A PACIENTES QUE SOLICITAN CONSULTA DENTAL EN UNIDADES DE PRIMER NIVEL.	CONSULTA	104784	11063	Prog.	Real	Prog.	Real	Prog.	Real	Prog.	Real	Prog.	Real
				24487	11063	28054	0	27147	0	25096	0		

PRIMER PERIODO MARZO AVANCE ACUMULADO QUE NO SE HABIA REPORTADO, CORRESPONDEN A 2468 CONSULTAS DE ENERO, 3472 DE FEBRERO Y 5123 DE MARZO



**GOBIERNO DEL ESTADO DE BAJA CALIFORNIA**  
**SECRETARÍA DE HACIENDA**  
**AVANCE DEL PRIMER TRIMESTRE**

RAMO: 59 ISESALUD  
 PROGRAMA: 156 ATENCIÓN PRIMARIA EN SALUD

UNIDAD RESPONSABLE: 115 SUBDIRECCIÓN GENERAL DE SALUD

META	UNIDAD DE MEDIDA	CALENDARIZACIÓN		METAS ESPERADAS POR TRIMESTRE							
		PROG.	REAL	1		2		3		4	
				Prog.	Real	Prog.	Real	Prog.	Real	Prog.	Real
REALIZAR EL ROCIADO DE CASAS INTRA Y PERIDOMICILIAR EN COLONIAS CON FACTORES DETERMINANTES, USANDO INSECTICIDA RESIDUAL PARA EVITAR PROPAGACIÓN DE LA GARRAPATA CAFÉ DEL PERRO.	VIVIENDA	22000	5500	4500	5500	5500	0	7500	0	4500	0

META	UNIDAD DE MEDIDA	CALENDARIZACIÓN		METAS ESPERADAS POR TRIMESTRE							
		PROG.	REAL	1		2		3		4	
				Prog.	Real	Prog.	Real	Prog.	Real	Prog.	Real
INCIDIR EN LA ATENCION OPORTUNA DE LOS BROTES CAUSADAS POR ENFERMEDADES RESPIRATORIAS AGUDAS	PORCENTAJE	90	90	90	90	0	0	0	0	90	0

PRIMER PERIODO MARZO AVANCE CORRESPONDE AL MES DE FEBRERO, NO SE HABIA REPORTADO

META	UNIDAD DE MEDIDA	CALENDARIZACIÓN		METAS ESPERADAS POR TRIMESTRE							
		PROG.	REAL	1		2		3		4	
				Prog.	Real	Prog.	Real	Prog.	Real	Prog.	Real
ATENDER POR MEDIO DEL PAQUETE BÁSICO GARANTIZADO DE SALUD A LA POBLACIÓN QUE HABITA EN LOCALIDADES SIN COBERTURA FUNCIONAL O GEOGRÁFICA, MEDIANTE EQUIPOS DE SALUD ITINERANTES	ACCION EN SALUD	146260	7113	36040	7113	39160	0	36040	0	36040	0

META	UNIDAD DE MEDIDA	CALENDARIZACIÓN		METAS ESPERADAS POR TRIMESTRE							
		PROG.	REAL	1		2		3		4	
				Prog.	Real	Prog.	Real	Prog.	Real	Prog.	Real
ASEGURAR UN EJERCICIO EFICIENTE Y TRANSPARENTE DEL PRESUPUESTO ASIGNADO EN BIENES Y SERVICIOS DE SALUD.	PORCENTAJE	100	18.18	25	18.18	50	0	75	0	100	0

PRIMER PERIODO MARZO NO SE ALCANZA LA META PROGRAMADA AUN, PERO SE CUMPLIO CO EL 18.18%

META	UNIDAD DE MEDIDA	CALENDARIZACIÓN		METAS ESPERADAS POR TRIMESTRE							
		PROG.	REAL	1		2		3		4	
				Prog.	Real	Prog.	Real	Prog.	Real	Prog.	Real
PROMOVER ACTITUDES Y CONDUCTAS SALUDABLES Y CORRESPONSABLES EN EL AMBITO PERSONAL, FAMILIAR Y COMUNITARIO	PORCENTAJE	70	0	0	0	0	0	0	0	70	0

META	UNIDAD DE MEDIDA	CALENDARIZACIÓN		METAS ESPERADAS POR TRIMESTRE							
		PROG.	REAL	1		2		3		4	
				Prog.	Real	Prog.	Real	Prog.	Real	Prog.	Real
REALIZAR EN MUJERES DE 25 A 69 AÑOS DETECCIONES DE CÁNCER DE CUELLO UTERINO Y CÁNCER DE MAMA, Y EN HOMBRES MAYORES DE 45 AÑOS DETECCIONES DE CÁNCER DE PRÓSTATA.	DETECCION	61471	6943	7838	6943	16602	0	20881	0	16150	0

PRIMER PERIODO MARZO SE REALIZARON 636 MASTOGRAFIAS Y 4517 CITOLOGIAS, SE SUPERA META DEBIDO A LA ALTA AFLUENCIA EN EL MODULO ROSA DE TIJUANA

META	UNIDAD DE MEDIDA	CALENDARIZACIÓN		METAS ESPERADAS POR TRIMESTRE							
		PROG.	REAL	1		2		3		4	
				Prog.	Real	Prog.	Real	Prog.	Real	Prog.	Real
VIGILAR EL EMBARAZO, PARTO Y PUERPERIO, ASÍ COMO LA DETECCIÓN DE ENFERMEDADES QUE GENEREN COMPLICACIONES DURANTE ESTE PERIODO PARA DISMINUIR LA INCIDENCIA DE LOS EMBARAZOS DE ALTO RIESGO	PROMEDIO DE CONSULTAS	5	4	3	4	4	0	5	0	5	0

META	UNIDAD DE MEDIDA	CALENDARIZACIÓN		METAS ESPERADAS POR TRIMESTRE							
		PROG.	REAL	1		2		3		4	
				Prog.	Real	Prog.	Real	Prog.	Real	Prog.	Real
MANTENER EL ESTADO LIBRE DE RABIA CANINA	PERRO VACUNADO	337058	62067	84264	62067	84264	0	101118	0	67412	0

META	UNIDAD DE MEDIDA	CALENDARIZACIÓN		METAS ESPERADAS POR TRIMESTRE							
		PROG.	REAL	1		2		3		4	
				Prog.	Real	Prog.	Real	Prog.	Real	Prog.	Real
INCIDIR EN LA MORTALIDAD Y MORBILIDAD CAUSADA POR ACCIDENTES DE VEHICULO DE MOTOR Y LESIONES ACCIDENTALES.	PORCENTAJE	3.6	0	0.45	0	1.35	0	1.35	0	0.45	0

META	UNIDAD DE MEDIDA	CALENDARIZACIÓN		METAS ESPERADAS POR TRIMESTRE							
		PROG.	REAL	1		2		3		4	
				Prog.	Real	Prog.	Real	Prog.	Real	Prog.	Real
OTORGAR EL 90% DE TRATAMIENTO A LOS PACIENTES DIAGNOSTICADOS CON HEPATITIS "C"	PORCENTAJE	90	84	90	84	90	0	90	0	90	0

PRIMER PERIODO MARZO MESES ANTERIORES SE CUMPLIO LA META, MAS NO SE REPORTO, Y EN EL MES DE MARZO NO SE CUMPLIO POR QUE AUN SE ESTA EN PROCESO DE REGISTRO Y VINCULACION PARA TRATAMIENTO





**GOBIERNO DEL ESTADO DE BAJA CALIFORNIA**  
**SECRETARÍA DE HACIENDA**  
**AVANCE DEL PRIMER TRIMESTRE**

RAMO: 59 ISESALUD  
 PROGRAMA: 156 ATENCIÓN PRIMARIA EN SALUD

UNIDAD RESPONSABLE: 115 SUBDIRECCIÓN GENERAL DE SALUD

META	UNIDAD DE MEDIDA	CALENDARIZACIÓN		METAS ESPERADAS POR TRIMESTRE							
		PROG.	REAL	1		2		3		4	
				Prog.	Real	Prog.	Real	Prog.	Real	Prog.	Real
ATENDER A LA POBLACIÓN AFECTADA POR BROTES EPIDEMIOLÓGICOS NOTIFICADOS EN UN PERÍODO DE 48 HORAS	PORCENTAJE	100	100	100	100	0	100	0	100	0	

META	UNIDAD DE MEDIDA	CALENDARIZACIÓN		METAS ESPERADAS POR TRIMESTRE							
		PROG.	REAL	1		2		3		4	
				Prog.	Real	Prog.	Real	Prog.	Real	Prog.	Real
LOGRAR EL CONTROL DE PACIENTES DIABÉTICOS ATENDIDOS EN ISESALUD.	PORCENTAJE	33	27.28	33	27.28	33	0	33	0	33	0

PRIMER PERIODO MARZO INFORMACIÓN PRELIMINAR AL 11 DE ABRIL, ENVIADA POR PROGRAMA JURISDICCIONAL VÍA ELECTRÓNICA DEBIDO A SUBREGISTRO EN PLATAFORMA CUBOS SIS 2022. LAS ACCIONES DEL PROGRAMA SE HAN VISTO AFECTADAS ANTE EL DESABASTO DE MEDICAMENTOS, INSUMOS Y RECURSOS HUMANOS ASÍ COMO LA DISMINUCIÓN EN LA UTILIZACIÓN DE LOS SERVICIOS DE SALUD, CONSECUENCIA DE LA ACTUAL PANDEMIA.

META	UNIDAD DE MEDIDA	CALENDARIZACIÓN		METAS ESPERADAS POR TRIMESTRE							
		PROG.	REAL	1		2		3		4	
				Prog.	Real	Prog.	Real	Prog.	Real	Prog.	Real
OTORGAR ATENCIÓN INTEGRAL A LOS ADOLESCENTES, MEDIANTE EVENTOS REALIZADOS EN EL ESTADO CON PARTICIPACIÓN DE LOS GRUPOS PROMOTORES DE ADOLESCENTES	EVENTO	1	0	0	0	0	0	0	0	1	0

META	UNIDAD DE MEDIDA	CALENDARIZACIÓN		METAS ESPERADAS POR TRIMESTRE							
		PROG.	REAL	1		2		3		4	
				Prog.	Real	Prog.	Real	Prog.	Real	Prog.	Real
APLICAR PRUEBAS DE VIH EN MUJERES EMBARAZADAS QUE ACUDEN A CONSULTA Y/O CONTROL PRENATAL	PORCENTAJE	100	95	100	95	100	0	100	0	100	0

META	UNIDAD DE MEDIDA	CALENDARIZACIÓN		METAS ESPERADAS POR TRIMESTRE							
		PROG.	REAL	1		2		3		4	
				Prog.	Real	Prog.	Real	Prog.	Real	Prog.	Real
REALIZAR EL TAMIZAJE ESCALA DE DEPRESIÓN GERIÁTRICA EN HOMBRES Y MUJERES MAYORES DE 60 AÑOS PARA DETECCIÓN DE SINTOMATOLOGÍA DEPRESIVA.	ENCUESTA	11500	1825	2874	1825	2874	0	2878	0	2874	0

PRIMER PERIODO MARZO INFORMACIÓN PRELIMINAR AL 11 DE ABRIL, ENVIADA POR PROGRAMA JURISDICCIONAL VÍA ELECTRÓNICA DEBIDO A SUBREGISTRO EN PLATAFORMA CUBOS SIS 2022. LAS ACCIONES DEL PROGRAMA SE HAN VISTO AFECTADAS ANTE EL DESABASTO DE MEDICAMENTOS, INSUMOS Y RECURSOS HUMANOS ASÍ COMO LA DISMINUCIÓN EN LA UTILIZACIÓN DE LOS SERVICIOS DE SALUD, CONSECUENCIA DE LA ACTUAL PANDEMIA.



GOBIERNO DEL ESTADO DE BAJA CALIFORNIA

SECRETARÍA DE HACIENDA

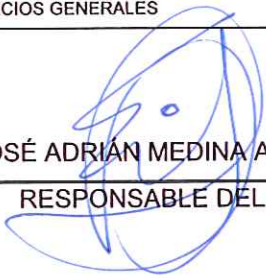
IDENTIFICACIÓN DE PROGRAMAS PARA EL EJERCICIO FISCAL 2022

RAMO: 59 - ISESALUD

PROGRAMA: 157 - REDUCCIÓN DE RIESGOS SANITARIOS QUE AFECTAN LA SALUD DE LA POBLACIÓN

ELEMENTO	RESUMEN NARRATIVO
FIN	CONTRIBUIR AL MEJORAMIENTO DE LA SALUD Y CALIDAD DE VIDA DE LA POBLACIÓN BAJACALIFORNIANA, MEDIANTE EL ACCESO OPORTUNO Y SEGURO A SERVICIOS DE CALIDAD PARA LA PREVENCIÓN, DETECCIÓN, DIAGNÓSTICO, TRATAMIENTO Y SEGUIMIENTO DE
PROPOSITO	LA POBLACIÓN DEL ESTADO DE BAJA CALIFORNIA TIENE ACCESO A BIENES, PRODUCTOS Y SERVICIOS INOCUOS Y SEGUROS

PRESUPUESTO POR CATEGORÍA PROGRAMÁTICA		PRESUPUESTO DE EGRESOS		
CAPÍTULO	DESCRIPCIÓN CAPÍTULO	ANUAL		DEVENGADO AL TRIMESTRE
		AUTORIZADO INICIAL	MODIFICADO	
20000	MATERIALES Y SUMINISTROS	\$ 1,132,600.00	\$ 1,132,600.00	\$ 0.00
30000	SERVICIOS GENERALES	\$ 4,567,400.00	\$ 4,567,400.00	\$ 0.00

  
 JOSÉ ADRIÁN MEDINA AMARILLAS  
 RESPONSABLE DEL RAMO

  
 CÉSAR SEGIFREDO DEL REAL MORA  
 RESPONSABLE DEL PROGRAMA



**GOBIERNO DEL ESTADO DE BAJA CALIFORNIA**  
**SECRETARÍA DE HACIENDA**  
**AVANCE DEL PRIMER TRIMESTRE**

RAMO: 59 ISESALUD  
 PROGRAMA: 157 REDUCCIÓN DE RIESGOS SANITARIOS QUE AFECTAN LA SALUD DE LA POBLACIÓN

UNIDAD RESPONSABLE: 146 SUBDIRECCIÓN GENERAL DE PROTECCIÓN CONTRA RIESGOS SANITARIOS

ACTIVIDAD  
 317 FORTALECER EL FOMENTO SANITARIO REFORZANDO LOS MECANISMOS DE DIFUSIÓN Y APROPIACIÓN DE LA NORMATIVIDAD EN MATERIA DE RIESGOS SANITARIOS

META	UNIDAD DE MEDIDA	CALENDARIZACIÓN		METAS ESPERADAS POR TRIMESTRE									
		PROG.	REAL	1		2		3		4			
		8	2	Prog.	Real	Prog.	Real	Prog.	Real	Prog.	Real		
FORTALECER LAS ACCIONES DE VIGILANCIA Y CONTROL SANITARIO PARA CUMPLIMIENTO DE PROTOCOLOS Y MEDIDAS SANITARIAS.	INFORME			2	2	2	0	2	0	2	0		

META	UNIDAD DE MEDIDA	CALENDARIZACIÓN		METAS ESPERADAS POR TRIMESTRE									
		PROG.	REAL	1		2		3		4			
		60	10	Prog.	Real	Prog.	Real	Prog.	Real	Prog.	Real		
FOMENTAR EL CUMPLIMIENTO DE POLÍTICAS Y CRITERIOS A LOS QUE SE SUJETARÁ LA OPERACIÓN SANITARIA EN MATERIA DE VIGILANCIA Y CONTROL SANITARIO EN EL ESTADO.	CURSO			10	10	20	0	20	0	10	0		

META	UNIDAD DE MEDIDA	CALENDARIZACIÓN		METAS ESPERADAS POR TRIMESTRE									
		PROG.	REAL	1		2		3		4			
		8	1	Prog.	Real	Prog.	Real	Prog.	Real	Prog.	Real		
SUPERVISAR LA EXPEDICIÓN DE AUTORIZACIONES SANITARIAS TALES COMO LICENCIAS, AVISOS Y PERMISOS.	SUPERVISION			4	1	0	0	4	0	0	0		

META	UNIDAD DE MEDIDA	CALENDARIZACIÓN		METAS ESPERADAS POR TRIMESTRE									
		PROG.	REAL	1		2		3		4			
		20	5	Prog.	Real	Prog.	Real	Prog.	Real	Prog.	Real		
DAR A CONOCER LA NORMATIVIDAD EN MATERIA DE RIESGO SANITARIO A PERSONAL DE ORGANISMOS PÚBLICOS Y PRIVADOS EN EL ESTADO.	PERSONA			5	5	5	0	5	0	5	0		

META	UNIDAD DE MEDIDA	CALENDARIZACIÓN		METAS ESPERADAS POR TRIMESTRE									
		PROG.	REAL	1		2		3		4			
		100	113	Prog.	Real	Prog.	Real	Prog.	Real	Prog.	Real		
EJECUTAR ACCIONES DE VIGILANCIA Y CONTROL SANITARIO EN EL ESTADO, QUE GARANTICEN LA PROTECCIÓN CONTRA RIESGO SANITARIO	PORCENTAJE			100	113	100	0	100	0	100	0		

META	UNIDAD DE MEDIDA	CALENDARIZACIÓN		METAS ESPERADAS POR TRIMESTRE									
		PROG.	REAL	1		2		3		4			
		4	2	Prog.	Real	Prog.	Real	Prog.	Real	Prog.	Real		
REALIZAR EVALUACIONES DE ÍNDOLE REGULATORIO Y O REGULATORIO, PARA DETECTAR RIESGOS SANITARIOS Y PROTEGER LA SALUD DE LA POBLACIÓN EN EL ESTADO.	EVALUACION			1	2	1	0	1	0	1	0		

PRIMER PERIODO MARZO SE REALIZO UNA EVALUACION EN UN ALBERGUE TEMPORAL Y LA EVALUACION QUE YA ESTABA PROGRAMADA EN EL TRIMESTRE





GOBIERNO DEL ESTADO DE BAJA CALIFORNIA

SECRETARÍA DE HACIENDA

IDENTIFICACIÓN DE PROGRAMAS PARA EL EJERCICIO FISCAL 2022

RAMO: 59 - ISESALUD

PROGRAMA: 158 - ATENCIÓN HOSPITALARIA

ELEMENTO	RESUMEN NARRATIVO
FIN	CONTRIBUIR AL MEJORAMIENTO DE LA SALUD Y CALIDAD DE VIDA DE LA POBLACIÓN BAJACALIFORNIANA, MEDIANTE EL ACCESO OPORTUNO Y SEGURO A SERVICIOS DE CALIDAD PARA LA PREVENCIÓN, DETECCIÓN, DIAGNÓSTICO, TRATAMIENTO Y SEGUIMIENTO DE
PROPOSITO	LA POBLACIÓN DEL ESTADO TIENE ACCESO A UNA ATENCIÓN MÉDICA ESPECIALIZADA DE CALIDAD EN LAS UNIDADES HOSPITALARIAS DEL ISESALUD.

PRESUPUESTO POR CATEGORÍA PROGRAMÁTICA		PRESUPUESTO DE EGRESOS		
CAPÍTULO	DESCRIPCIÓN CAPÍTULO	ANUAL		DEVENGADO AL TRIMESTRE
		AUTORIZADO INICIAL	MODIFICADO	
10000	SERVICIOS PERSONALES	\$ 2,007,979,077.79	\$ 2,024,600,586.16	\$ 469,667,939.79
20000	MATERIALES Y SUMINISTROS	\$ 430,628,459.00	\$ 430,387,634.44	\$ 17,398,437.01
30000	SERVICIOS GENERALES	\$ 333,584,520.00	\$ 331,694,520.00	\$ 26,030,121.58
50000	BIENES MUEBLES, INMUEBLES E INTANGIBLES	\$ 2,828,723.00	\$ 2,828,723.00	\$ 0.00
60000	INVERSION PUBLICA	\$ 0.00	\$ 0.00	\$ 0.00

JOSÉ ADRIÁN MEDINA AMARILLA

RESPONSABLE DEL RAMO

NESTOR SAÚL HÉRNANDEZ MILÁN

RESPONSABLE DEL PROGRAMA



**GOBIERNO DEL ESTADO DE BAJA CALIFORNIA**  
**SECRETARÍA DE HACIENDA**  
**AVANCE DEL PRIMER TRIMESTRE**

RAMO: 59 ISESALUD  
 PROGRAMA: 158 ATENCIÓN HOSPITALARIA

UNIDAD RESPONSABLE: 131 HOSPITAL GENERAL DE MEXICALI

**ACTIVIDAD**  
**273 COBERTURA DE LOS SERVICIOS DE SALUD**

META	UNIDAD DE MEDIDA	CALENDARIZACIÓN		METAS ESPERADAS POR TRIMESTRE									
		PROG.	REAL	1		2		3		4			
OTORGAR TRATAMIENTO A PACIENTES CON ENFERMEDADES ONCOLÓGICAS	TRATAMIENTO	11806	3789	Prog.	Real	Prog.	Real	Prog.	Real	Prog.	Real	Prog.	Real
				3139	3789	2858	0	3093	0	2711	0		

PRIMER PERIODO MARZO META LOGRADA EN PRIMER TRIMESTRE DEL AÑO

META	UNIDAD DE MEDIDA	CALENDARIZACIÓN		METAS ESPERADAS POR TRIMESTRE									
		PROG.	REAL	1		2		3		4			
GARANTIZAR UN EJERCICIO EFICIENTE Y TRANSPARENTE DEL PRESUPUESTO ASIGNADO PARA LA ATENCIÓN HOSPITALARIA, DANDO SEGUIMIENTO A LOS RECURSOS DESTINADOS PARA QUE LLEGUEN EN TIEMPO Y FORMA A LAS UNIDADES HOSPITALARIAS DEL ESTADO.	PORCENTAJE	100	18.48	Prog.	Real	Prog.	Real	Prog.	Real	Prog.	Real	Prog.	Real
				25	18.48	50	0	75	0	100	0		

PRIMER PERIODO MARZO SOLO SE CUMPLIO CON EL 18.48%

META	UNIDAD DE MEDIDA	CALENDARIZACIÓN		METAS ESPERADAS POR TRIMESTRE									
		PROG.	REAL	1		2		3		4			
FORTALECER LOS SERVICIOS MÉDICOS DE ESPECIALIDAD, URGENCIAS Y QUIRÚRGICOS A LA POBLACIÓN DE RESPONSABILIDAD	CONSULTA MEDICA	167690	18491	Prog.	Real	Prog.	Real	Prog.	Real	Prog.	Real	Prog.	Real
				40707	18491	41666	0	42833	0	42434	0		

PRIMER PERIODO MARZO NO SE ALCANZA META, LOS HOSPITALES APENAS ESTAN NORMALIZANDO LA ATENCION MEDICA

META	UNIDAD DE MEDIDA	CALENDARIZACIÓN		METAS ESPERADAS POR TRIMESTRE									
		PROG.	REAL	1		2		3		4			
ATENDER NACIMIENTOS POR CESAREA EN LAS UNIDADES HOSPITALARIAS DEL ESTADO.	NACIMIENTO	3627	832	Prog.	Real	Prog.	Real	Prog.	Real	Prog.	Real	Prog.	Real
				948	832	820	0	947	0	912	0		

PRIMER PERIODO MARZO EL INDICE DE CESAREAS SE MANTIENE ALTO.



GOBIERNO DEL ESTADO DE BAJA CALIFORNIA

SECRETARÍA DE HACIENDA

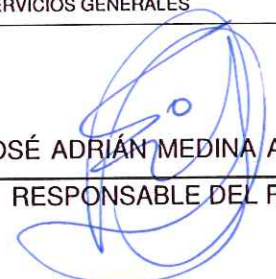
IDENTIFICACIÓN DE PROGRAMAS PARA EL EJERCICIO FISCAL 2022


RAMO: 59 - ISESALUD

PROGRAMA: 160 - CALIDAD DE LOS SERVICIOS DE SALUD

ELEMENTO	RESUMEN NARRATIVO
FIN	CONTRIBUIR AL MEJORAMIENTO DE LA SALUD Y CALIDAD DE VIDA DE LA POBLACIÓN BAJACALIFORNIANA, MEDIANTE EL ACCESO OPORTUNO Y SEGURO A SERVICIOS DE CALIDAD PARA LA PREVENCIÓN, DETECCIÓN, DIAGNÓSTICO, TRATAMIENTO Y SEGUIMIENTO DE
PROPOSITO	LOS USUARIOS DE LOS HOSPITALES Y UNIDADES MÉDICAS SON ATENDIDOS CON SERVICIOS DE SALUD DE CALIDAD.

PRESUPUESTO POR CATEGORÍA PROGRAMÁTICA		PRESUPUESTO DE EGRESOS		
CAPÍTULO	DESCRIPCIÓN CAPÍTULO	ANUAL		DEVENGADO AL TRIMESTRE
		AUTORIZADO INICIAL	MODIFICADO	
10000	SERVICIOS PERSONALES	\$ 7,085,839.55	\$ 7,110,463.55	\$ 1,838,075.31
20000	MATERIALES Y SUMINISTROS	\$ 1,861,010.00	\$ 1,861,010.00	\$ 50,183.12
30000	SERVICIOS GENERALES	\$ 93,551,379.00	\$ 93,550,979.00	\$ 20,689.86

  
 JOSÉ ADRIÁN MEDINA AMARILLAS  
 RESPONSABLE DEL RAMO

  
 NESTOR SAÚL HERNÁNDEZ MILÁN  
 RESPONSABLE DEL PROGRAMA





GOBIERNO DEL ESTADO DE BAJA CALIFORNIA

SECRETARÍA DE HACIENDA

AVANCE DEL PRIMER TRIMESTRE

RAMO: 59 ISESALUD

PROGRAMA: 160 CALIDAD DE LOS SERVICIOS DE SALUD

UNIDAD RESPONSABLE: 122 DIRECCIÓN DE CALIDAD Y EDUCACIÓN EN SALUD

ACTIVIDAD

267 CALIDAD DE LOS SERVICIOS DE SALUD

META	UNIDAD DE MEDIDA	CALENDARIZACIÓN		METAS ESPERADAS POR TRIMESTRE							
		PROG.	REAL	1		2		3		4	
				Prog.	Real	Prog.	Real	Prog.	Real	Prog.	Real
MANTENER LA ACREDITACIÓN DE LAS UNIDADES MÉDICAS DEL ESTADO.	PORCENTAJE	80	98.24	80	98.24	80	0	0	0	80	0
LOGRAR QUE EL 80% DE LAS UNIDADES MÉDICAS DEL ESTADO IMPLEMENTEN LA ESTRATEGIA DEL ÁVAL CIUDADANO	PORCENTAJE	80	83	80	83	80	0	0	0	80	0
LOGRAR QUE EL 80% DE LAS UNIDADES MÉDICAS DEL ESTADO IMPLEMENTEN LOS PROCESOS DE CALIDAD Y SEGURIDAD.	PORCENTAJE	80	87.28	80	87.28	80	0	0	0	80	0



**GOBIERNO DEL ESTADO DE BAJA CALIFORNIA**  
**SECRETARÍA DE HACIENDA**  
**AVANCE DEL PRIMER TRIMESTRE**

RAMO: 59 ISESALUD  
 PROGRAMA: 160 CALIDAD DE LOS SERVICIOS DE SALUD

UNIDAD RESPONSABLE: 122 DIRECCIÓN DE CALIDAD Y EDUCACIÓN EN SALUD

**ACTIVIDAD**

**316 FORMACIÓN, CAPACITACION E INVESTIGACION EN SALUD**

META	UNIDAD DE MEDIDA	CALENDARIZACIÓN		METAS ESPERADAS POR TRIMESTRE							
		PROG.	REAL	1		2		3		4	
INSTALAR LAS COMISIONES Y COMITÉS DE LA DIRECCION DE CALIDAD Y EDUCACION EN SALUD CON EL FIN DE MEJORAR LA CALIDAD Y EFICIENCIA DE LOS SERVICIOS DE SALUD.	SESIÓN	13	3	Prog.	Real	Prog.	Real	Prog.	Real	Prog.	Real
				3	3	3	0	4	0	3	0

PRIMER PERIODO MARZO SE REALIZARON LAS DOS SESIONES PROGRAMADAS

META	UNIDAD DE MEDIDA	CALENDARIZACIÓN		METAS ESPERADAS POR TRIMESTRE							
		PROG.	REAL	1		2		3		4	
INCREMENTAR LA COBERTURA DE CAPACITACIÓN DEL PERSONAL DE SALUD EN TEMAS PRIORITARIOS EN SALUD.	PERSONA	8600	2957	Prog.	Real	Prog.	Real	Prog.	Real	Prog.	Real
				1555	2957	2440	0	2860	0	1735	0

PRIMER PERIODO MARZO SE REFLEJA UN AUMENTO DEBIDO AL SEMAFORO VERDE EN LAS ACTIVIDADES DE CAPACITACION PRESENCIAL